

Desinfektions- und Reinigungsplan

mobiloclean Handelsgruppe GmbH + Co. KG
 Fon +49(0)89 3303 747910 | Fax - 20 | info@mobiloclean.com | www.mobiloclean.com



Erstellt am: 27.09.2021

Rheinischer Schützenbund 1872 e.V. - Sanitärräume

Was	Womit	Dosierung	Wann							Wie	Gef.Stoff
			Mg	Di	Mi	Do	Fr	Sa	So		
hygiensiche Händewaschung	Lotio HD	pur								1 Hohlhand (ca. 3 ml) dem Spender entnehmen, mind. 30 Sek. in die trockenen Hände einreiben. Dann mit wenig Wasser aufschäumend waschen.	
hygiensiche Händewaschung (Tuchmethode)	OP-Sept Basic Bio Wipes	vorgetränktes Tuch								stark verschmutzte Hände vorher waschen. Trockene Hände mit Tuch benetzen und mind. 30 Sek. Feucht halten.	
Händewaschung	HP10 Sanolin Seifencreme	pur								Hände einreiben, mit Wasser aufschäumen, gründlich abspülen und abtrocknen	
Mobiliar, Türen, Lichtschalter etc.	Blue Star	20 ml / 8l Wasser								Feucht abwischen Eimer + Wischtuch gelb	
Waschbecken, Armaturen, Duschen	Premium N°1 Classic	20–80 ml/8 L Starke Verunr.: bis 400ml/8 L								Fugen vornässen! Auftragen; einwirken lassen; gut mit Wasser nachspülen	
Spiegel, Glas	Ultra Glasreiniger	pur aus der Sprühflasche								auf trockenes Tuch sprühen (nicht auf die Glasfläche!) und Oberfläche reinigen	
Toiletten, Urinale	Premium N°1 Classic Push WC-Reiniger	pur								auftragen, einwirken lassen, mit Bürste oder rotem Schwamm/Tuch nacharbeiten, gut mit Wasser nachspülen!	
Grundreinigung (Kalk, Urinstein entfernen)	Spontan Super	80ml/8 L Starke Verunr.: unverdünnt								auftragen, einwirken lassen, mit Bürste oder rotem Schwamm/Tuch nacharbeiten, gut mit Wasser nachspülen!	
Uringeruch entfernen	Kiilto Odor Stop	20 - 100 ml auf 1 Liter warmes Wasser								Alle Flächen benetzen und aufdrehen lassen. Nicht mit Wasser nachspülen! Ggf. wiederholen bis Geruch verschwunden ist.	
Fußboden	Blue Star	20 ml / 8l Wasser								Nass mit Mopp reinigen 2-stufig (nass, dann trocken)	

NUR KALTES WASSER VERWENDEN!

Nach TRBA (Techn. Regel für biologische Arbeitsstoffe) sind bei Arbeiten im feuchten Milieu feste, flüssigkeitsdichte Schutzhandschuhe zu tragen! Kein Schmuck, keine künstlichen Fingernägel, Nagellack, Nagelgel etc. (TRBA 250). Beim Umgang mit Konzentraten ist eine Schutzbrille zu tragen!


















Desinfektions- und Reinigungsplan

mobiloclean Handelsgruppe GmbH + Co. KG
 Fon +49(0)89 3303 747910 | Fax - 20 | info@mobiloclean.com | www.mobiloclean.com

mobiloclean[®]
 HANDELSGRUPPE

Erstellt am: 27.09.2021

Rheinischer Schützenbund 1872 e.V. - Aufenthaltsräume/Küchenzeile

Was	Womit	Dosierung	Wann							Wie	Gef.Stoff
			Mg	Di	Mi	Do	Fr	Sa	So		
 Mobiliar, Türen, Lichtschalter etc.	Blue Star	20 ml / 8l Wasser								Feucht abwischen Eimer + Wischtuch blau	
 Fußboden	Blue Star	20 ml / 8l Wasser								Kehren/Saugen dann nass mit Mopp reinigen 2-stufig (nass, dann trocken)	
 Spiegel, Glas	Ultra Glasreiniger	pur aus der Sprühflasche								auf trockenes Tuch sprühen (nicht auf die Glasfläche!) und Oberfläche reinigen	
 Edding, Kuli, Klebereste entfernen	Tisch Fit	pur aus der Sprühflasche								an unauffälliger Stelle testen! Auf Tuch sprühen; Fläche abreiben, trocken wischen	
 Spülbecken, Armaturen	Premium N°1 Classic	20–80 ml/8 L Starke Verunr.: bis 400ml/8 L								mit grünem Tuch auftragen; einwirken lassen; gut mit Wasser nachspülen	
 Spülbecken	Tero Soft Scheuermilch	pur								Spritzer auf feuchtem grünem Schwamm/Tuch geben, abwischen; nachspülen	
 Küchenzeile, Edelstahlschränke, Tische, Lichtschalter etc.	Gastro Kleen (hygienische Reinigung)	pur								auf Einwegtuch sprühen (Küchenrolle), Oberfläche vollständig abwischen/benetzen	
 Küchenzeile, Edelstahlschränke, Tische, Lichtschalter etc.	Mikrozyd Universal Wipes (desinfizierende Reinigung)	bereits getränktes Tuch								Alle Flächen benetzen und aufdrocknen lassen. Nicht mit Wasser nachspülen!	
 manuelle Geschirreinigung	Vanulan	1-5 ml / Liter								abwaschen, abspülen mit Wasser	
 Geschirrspülmaschine	Trymat All-in-One Prestan Klar Forte	1 Tab/Spülgang automatisch								Geschirrspülmaschine: Programm starten	
 Konfektomaten, Grill	Granit S Grillreiniger	pur aus der Sprühflasche								auf warme Oberfläche auftragen, einwirken lassen, ggf. mechanisch bearbeiten, abspülen	

NUR KALTES WASSER VERWENDEN!

Nach TRBA (Techn. Regel für biologische Arbeitsstoffe) sind bei Arbeiten im feuchten Milieu feste, flüssigkeitsdichte Schutzhandschuhe zu tragen! Kein Schmuck, keine künstlichen Fingernägel, Nagellack, Nagelgel etc. (TRBA 250). Beim Umgang mit Konzentraten ist eine Schutzbrille zu tragen!

Desinfektions- und Reinigungsplan

mobiloclean Handelsgruppe GmbH + Co. KG
 Fon +49(0)89 3303 747910 | Fax - 20 | info@mobiloclean.com | www.mobiloclean.com



Erstellt am: 27.09.2021

Rheinischer Schützenbund 1872 e.V. - Schießstände

Was	Womit	Dosierung	Wann							Wie	Gef.Stoff
			Mo	Di	Mi	Do	Fr	Sa	So		
Entfernung von gefährlichen Stäuben auf Schießbahnsohle	Staubsauger (Ex) Trapezwischer Staubbindetuch klebend	entfällt								Alle Reinigungsvorgänge entsprechend Schießstandrichtlinien durchführen. Explosionsgeschützte Staubsauger auf Schießständen verwenden. Boden mit Trapezwischer und Staubbindetuch reinigen. Weitere Oberflächen per Hand mit Vliestuch abwischen. Alle Tücher	
Fußboden	Blue Star	20 ml / 8l Wasser								Kehren/Saugen dann nass mit Mopp reinigen 2-stufig (nass, dann trocken)	
Mobiliar, Türen, Lichtschalter etc.	Blue Star	20 ml / 8l Wasser								Feucht abwischen Eimer + Wischtuch blau	
Spiegel, Glas	Ultra Glasreiniger	pur aus der Sprühflasche								auf trockenes Tuch sprühen (nicht auf die Glasfläche!) und Oberfläche reinigen	
Edding, Kuli, Klebereste entfernen	Tisch Fit	pur aus der Sprühflasche								an unauffälliger Stelle testen! Auf Tuch sprühen; Fläche abreiben, trocken wischen	
Kontaktflächen, Waffen, Bildschirme	Mikrozid Universal Wipes (desinfizierende Reinigung)	bereits getränktes Tuch								Alle Flächen benetzen und aufdrehen lassen. Nicht mit Wasser nachspülen!	

NUR KALTES WASSER VERWENDEN!

Nach TRBA (Techn. Regel für biologische Arbeitsstoffe) sind bei Arbeiten im feuchten Milieu feste, flüssigkeitsdichte Schutzhandschuhe zu tragen! Kein Schmuck, keine künstlichen Fingernägel, Nagellack, Nagelgel etc. (TRBA 250). Beim Umgang mit Konzentraten ist eine Schutzbrille zu tragen!

SCHIESSSTANDRICHTLINIEN SIND ZU BEACHTEN!

Bei der Reinigung von geschlossenen Schießstätten sind die Regelungen der Schießstandrichtlinien (10.6.3 ff) hinsichtlich der Verwendung von Reinigungsutensilien, des Gesundheitsschutzes (Persönliche Schutzausrüstung - PSA - und Schutzmaßnahmen nach TRGS 505-Blei), Sprengstoffrechtliche Vorgaben, das Führen eines Reinigungs- und Wartungsbuchs, Bereitstellung von Erste-Hilfe-Material und Entsorgung von Treibladungspulver-Resten (TLP-Reste) zu beachten! Bei vereinseigener Reinigung der Schießstätte darf die Reinigung und Entsorgung nur unter Aufsicht von befähigten Personen mit einer Erlaubnis nach § 27 SprengG erfolgen.